

中国化工学会奖励系统

申报用户端操作手册

中国化工学会

2025年2月24日

目 录

1.	登录.....	3
2.	首页.....	4
3.	申报填写.....	5
4.	我的申报.....	7
5.	新闻动态.....	9

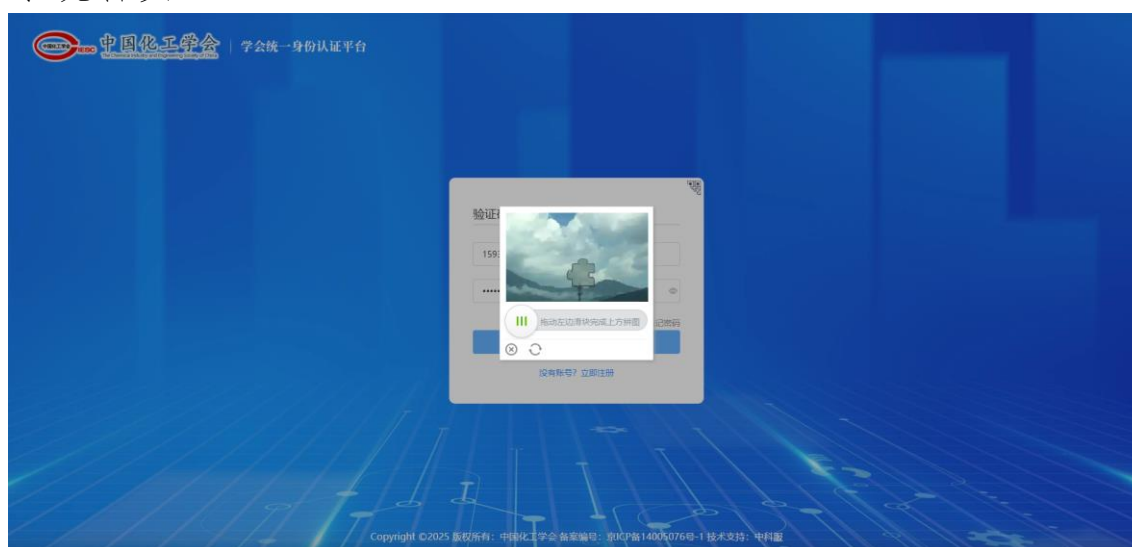
1. 登录

1.1 在浏览器输入系统链接“https://pap.ciesc.cn”进入登录页面。



1.2 登录页面需要使用中国化工学会会员账号，首次登录必须使用账号、密码；首次登录之后的登录，可以使用验证码登录，输入手机号获取验证码后登录。

1.3 在登录的时候需要进行滑块验证，验证后成功登陆系统首页。



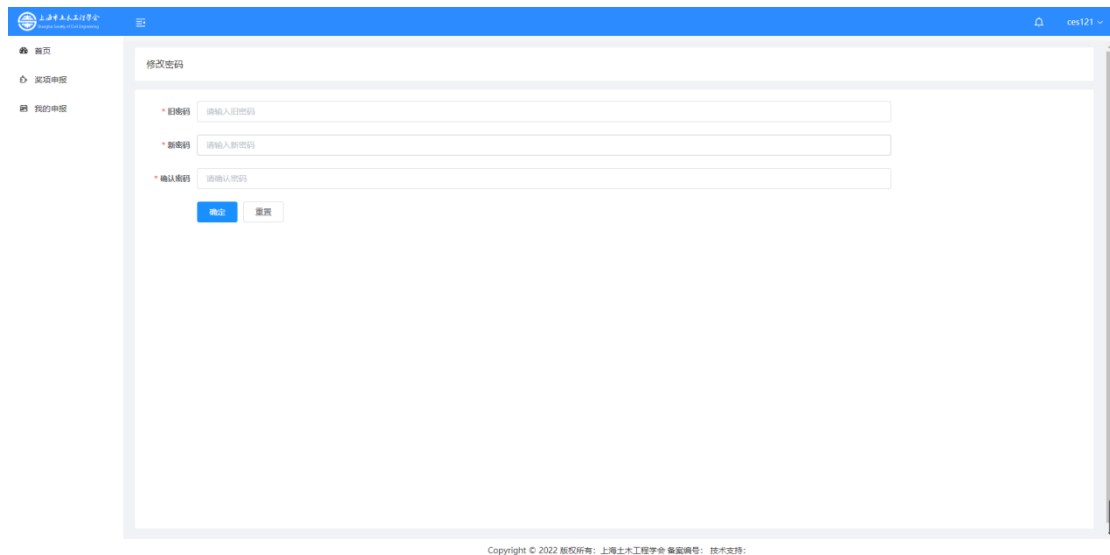
2. 首页

2.1 首页

进入申报系统后页面默认进入首页，在首页可以快捷的去到我的申报页面和修改密码页面。

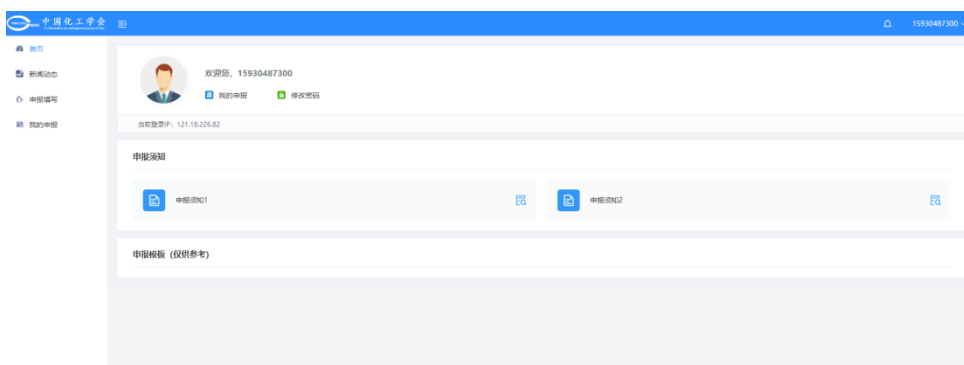
2.2 修改密码

点击“修改密码”，页面进入到修改密码页面，在修改密码页面输入正确是旧密码和新密码、确认密码。点击“确认”，密码修改成功。



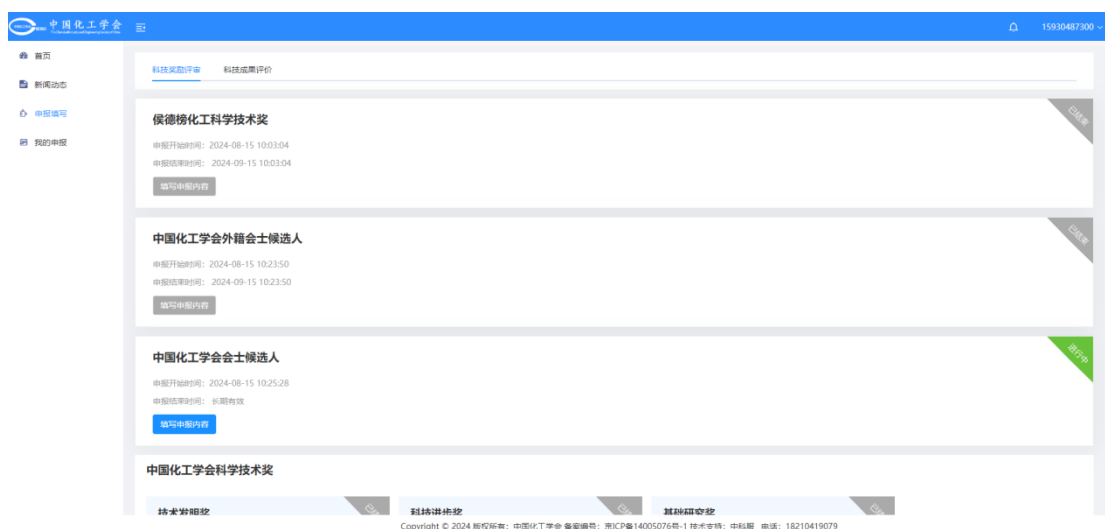
2.3 申报须知

申报须知由后台管理员上传的信息，前台可以针对 pdf 文件信息进行在线预览，对 word 文件信息进行下载。



3. 申报填写

3.1 奖项申报显示可以提交申报的项目，点击“填写申报内容”，页面进行信息填报页面。



3.2 进入填写申报页面，页面中的一些会员信息会自动带入到申报信息中，侯德榜化工科学技术奖、会士、外籍会士必须使用本人账号登录填写，每年仅可申报一次；科学技术奖不限制申报人账号。

3.3 在填写信息的时候字段前面带有星号的是必填（必须填写），点击“暂存”按钮，数据暂存成功，数据暂存后，页面退出，重新进入可以继续填报。

3.4 针对申报提交后管理员未审批前可撤回修改，撤回

修改时没有“暂存”按钮，修改后点击“下一步”继续填写。

3.5 填写完步骤上的信息，点击下一步，数据保存成功进入下一个步骤，第一步骤上面的颜色变为绿色（绿色表示已保存），没有保存的颜色是蓝色（蓝色表示当前填写的步骤），白色表示没有到达该步骤。

The screenshot shows the 'Basic Information' (基本信息) form. The top navigation bar includes 'Home' (首页), 'New Status' (新填动态), 'Application Number' (申报编号), and 'My Application' (我的申报). The form is divided into several columns with various input fields:

- 姓名** (Name): 请输入
- 性别** (Gender): 请选择
- 出生日期** (Date of Birth): 请选择
- 民族** (Ethnicity): 请选择
- 会员登记号** (Member Registration Number): 请输入
- 政治面貌** (Political Status): 请选择
- 籍贯** (Place of Origin): 请输入
- 工作单位** (Work Unit): 请输入
- 行政职务** (Administrative Position): 请输入
- 单位地址** (Unit Address): 请输入
- 单位联系电话** (Unit Contact Phone): 请输入
- 专业或专长** (Specialty): 请输入
- 专业技术职称** (Professional Title): 请输入
- 专业技术职务** (Professional Position): 请输入
- 手机** (Mobile Phone): 请输入
- 邮箱** (Email): 请输入
- 联系人姓名** (Contact Name): 请输入
- 联系人手机** (Contact Mobile): 请输入
- 年度 (工程院)** (Year (Academy of Engineering)): 请选择
- 年度 (科学院)** (Year (Academy of Sciences)): 请选择

Copyright © 2024 版权所有：中国化工学会 备案编号：京ICP备14005076号-1 技术支持：中科服 电话：18210419079

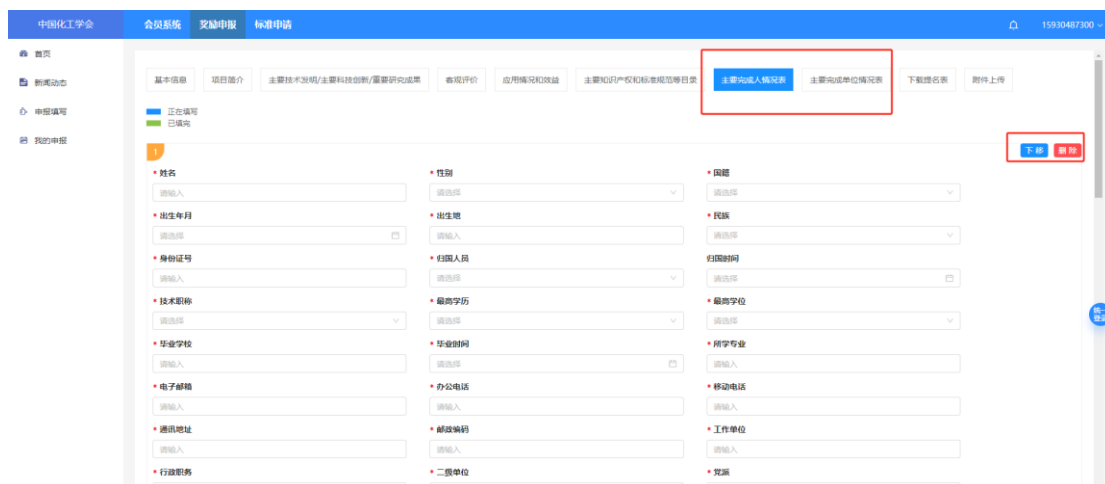
3.6 会士、科学技术奖中，“提名类型”字段为下拉选项，可以选择提名单位或者提名专家；如选择“提名单位”，会在提名类型字段下面显示“提名单位”字段，提名单位需从下拉选框中选择。“基本信息”页面填写完成后，点击“下一步”，会相应地出现“专家提名意见”或“单位提名意见”。

The screenshot shows the 'Basic Information' (基本信息) form. The top navigation bar includes 'Home' (首页), 'Member System' (会员系统), 'Award Application' (奖励申报), and 'Application Number' (申报编号). The form is divided into several columns with various input fields:

- 提名类型** (Nomination Type): 单位提名 (highlighted in a red box), 单位提名, 专家提名
- 提名名称** (Nomination Name): 请输入
- 公布否** (Publish): 请输入
- 主要完成人** (Main Contributor): 信息填写完整后自动生成
- 主要完成单位** (Main Contributing Unit): 信息填写完整后自动生成
- 任务来源** (Task Source): A、国家（部门、地方）计划（基金） B、本单位支持 C、横向委托 D、其他
- 具体计划、基金的名称和编号** (Specific Plan, Fund Name and Number): 请输入

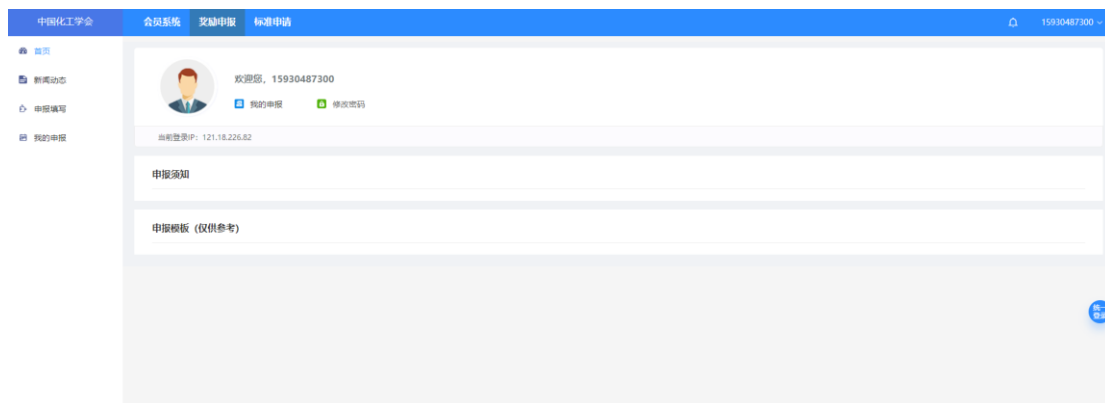
Copyright © 2024 版权所有：中国化工学会 备案编号：京ICP备14005076号-1 技术支持：中科服 电话：18210419079

3.7 科学技术奖中，“主要完成人”或者“主要完成单位”填写时，第一个是第一完成人、第二个是第二完成人、第三个是第三完成人，以此类推；填写完成后，如需调整顺序，可以点击右上角的上移下移按钮，进行调整。



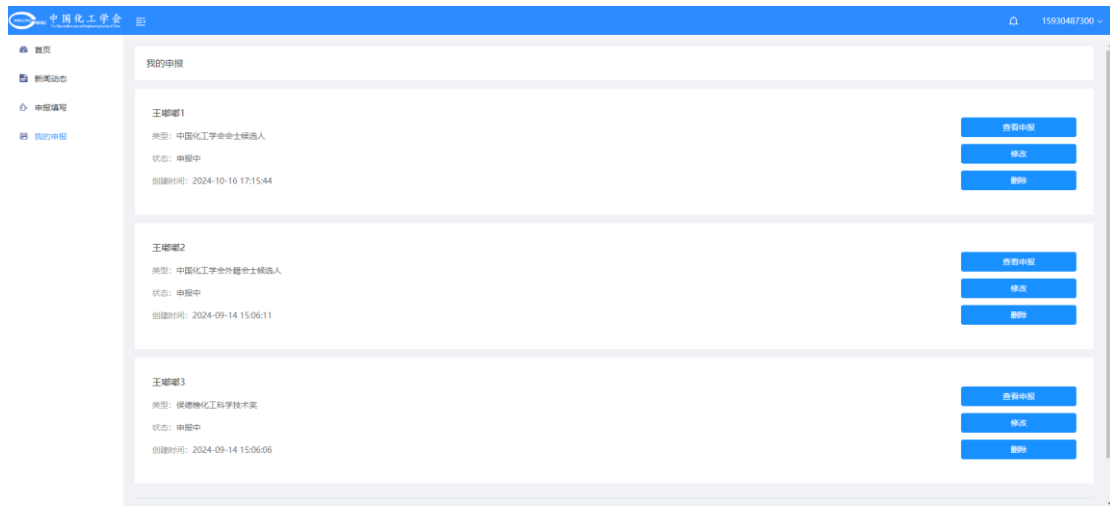
4. 我的申报

点击首页上面的我的申报，页面进入我的申报页面，在我的申报页面可以查看申报的记录。



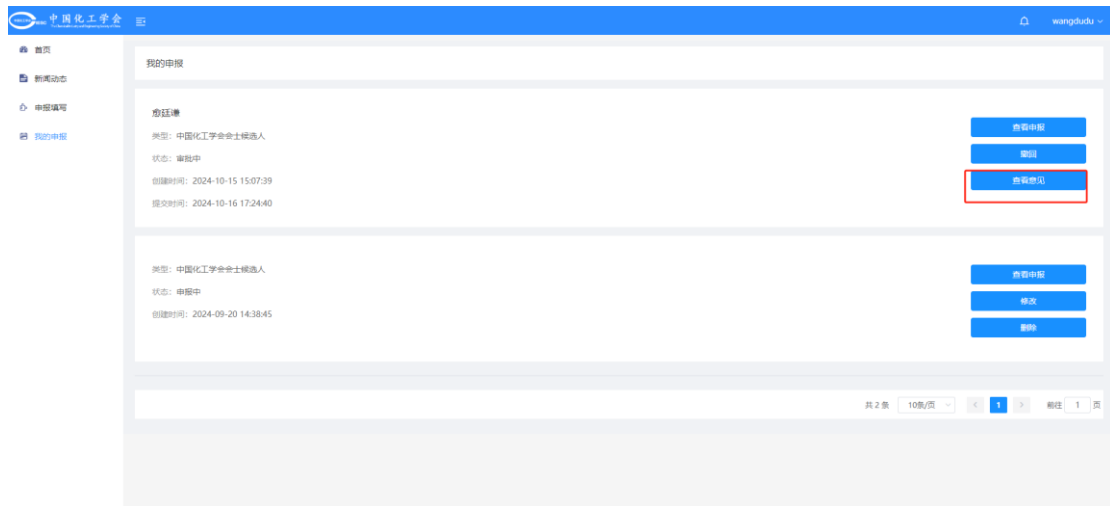
4.1 点击“我的申报”

进入我的申报页面，可以对“暂存”或“驳回”的数据进行修改，可以查看审批意见；管理员未审核前，可以删除或撤回申报，撤回申报后可进行修改。



4.2 点击查看意见

可以查看形式审查的审批步骤是否通过或驳回意见。



4.3 查看申报

可以查看申报填写的相关信息。



5. 新闻动态

在新闻动态可以查看由管理员上传的相关新闻信息，针对新闻信息可以进行文章查看或外链跳转。

